

DIRECCION REGIONAL DE SALUD MOQUEGUA

HOSPITAL REGIONAL MOQUEGUA

BOLETIN ESTADISTICO AÑO 2016



UNIDAD DE ESTADISTICA E INFORMATICA

AÑO 2016

MOQUEGUA- PERU

PRESENTACION

La Unidad de Estadística e Informática, del Hospital Regional Moquegua, presenta el Boletín Estadístico de las diferentes actividades de Salud, que a diario se realizan en este establecimiento; y sirve de instrumento de consulta al alcance de la Dirección Ejecutiva y otros.

El objetivo es difundir datos estadísticos de las actividades de salud, de las Unidades Prestadoras de Servicios de Salud del Hospital, correspondientes al año 2016; consideramos que el presente documento, va a servir como herramienta de gestión, y contribuir al logro los objetivos institucionales.

La Unidad de Estadística e Informática, agradece a los Servicios de Salud, administrativos y otros; que contribuyeron con la información, para la elaboración del presente.

INDICE:

1.- Atención en Consulta Externa:

1.1.- Comparativo de Atenciones Consulta Externa.....	5
1.2- Atenciones por Servicios Consulta Externa.....	5
1.3.- Concentración de Consultas Médicas.....	6
1.4.- Morbilidad General Consulta Externa.....	6

2.- Atención Hospitalaria:

2.1.- Comparativo de Egresos Hospitalarios.....	8
2.2.- Egresos Hospitalarios por Departamentos.....	8
2.3.- Indicadores hospitalarios.....	9
2.4.- Morbilidad hospitalaria.....	9
2.5.- Mortalidad hospitalaria.....	10
2.6.- Nacimientos.....	10
3.7.- Hechos Vitales.....	11
3.8.- Intervenciones Quirúrgicas.....	11

3.- Atención en Emergencia:

3.1.- Total de Atenciones en Emergencia por Año.....	13
3.2- Atención en Emergencia por Servicios.....	13
3.3.- Comparativo de Emergencias por Servicio.....	14
3.4.- Morbilidad de Emergencia.....	14

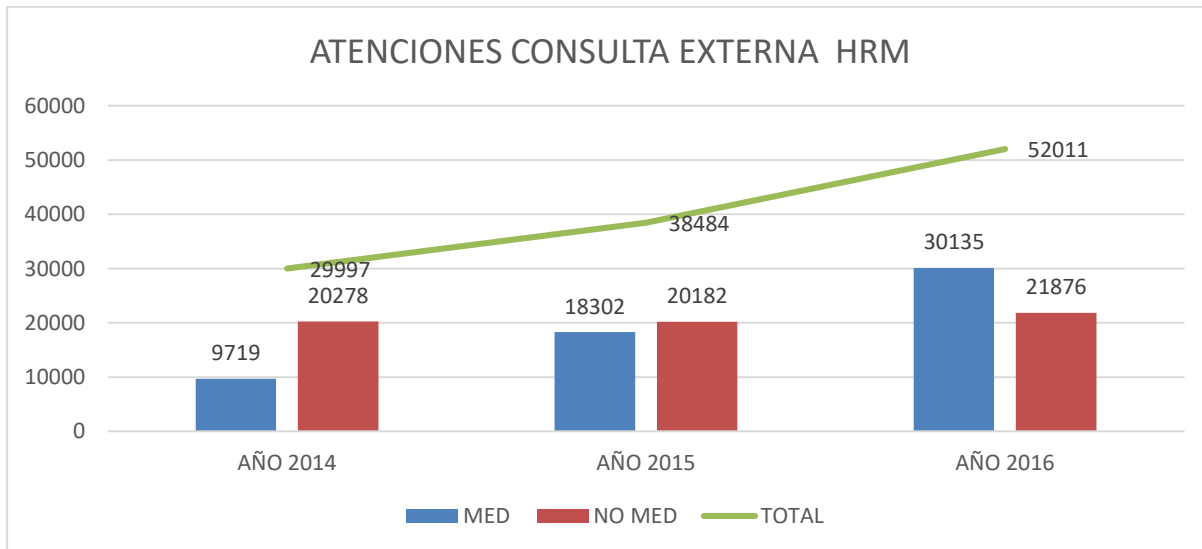
CONSULTA EXTERNA



AÑO 2016

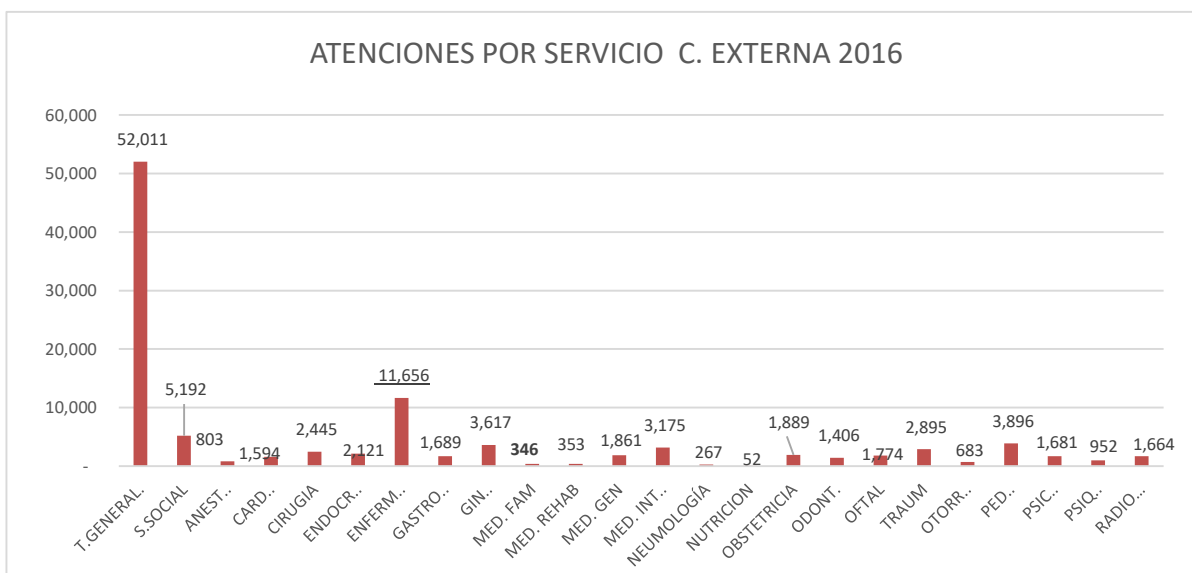
1.- ATENCION EN CONSULTA EXTERNA:

1.1.- COMPARATIVO DE ATENCIONES C.E. HRM:



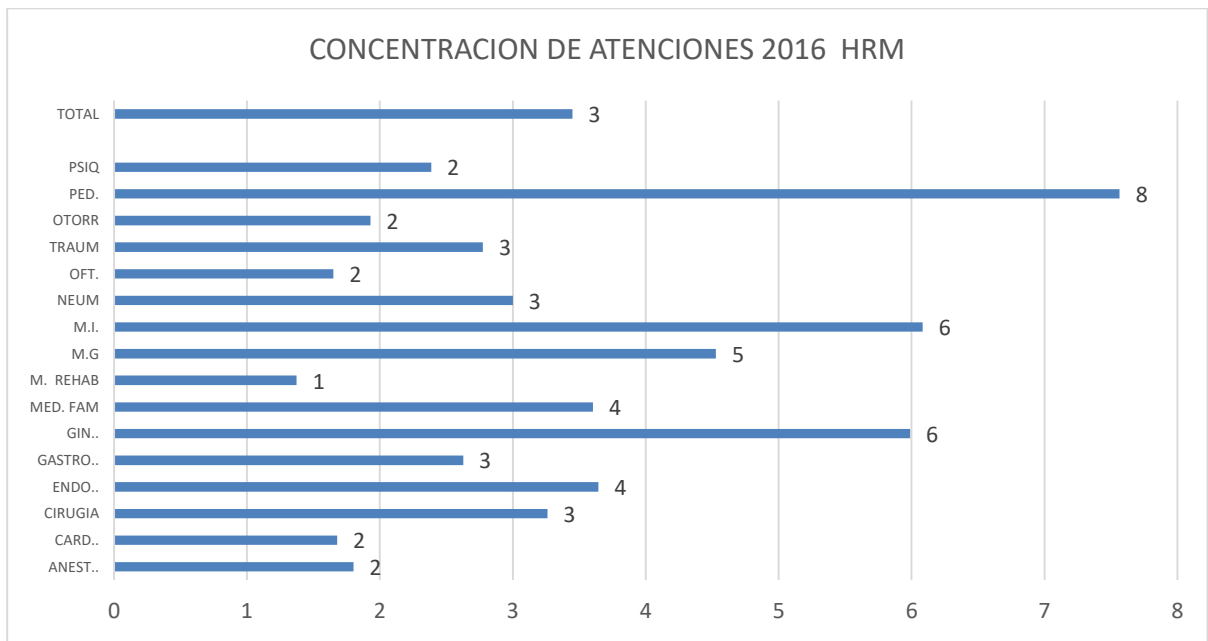
Haciendo un comparativo de los años 2015-2016, notamos que en el año 2016, hubo un incremento de Atenciones de un 26% respecto al año anterior. También podemos observar que el 58% de atenciones son médicas, y el 42 % atenciones no médicas.

1.2.- ATENCIONES POR SERVICIO CONSULTA ESTERNA:



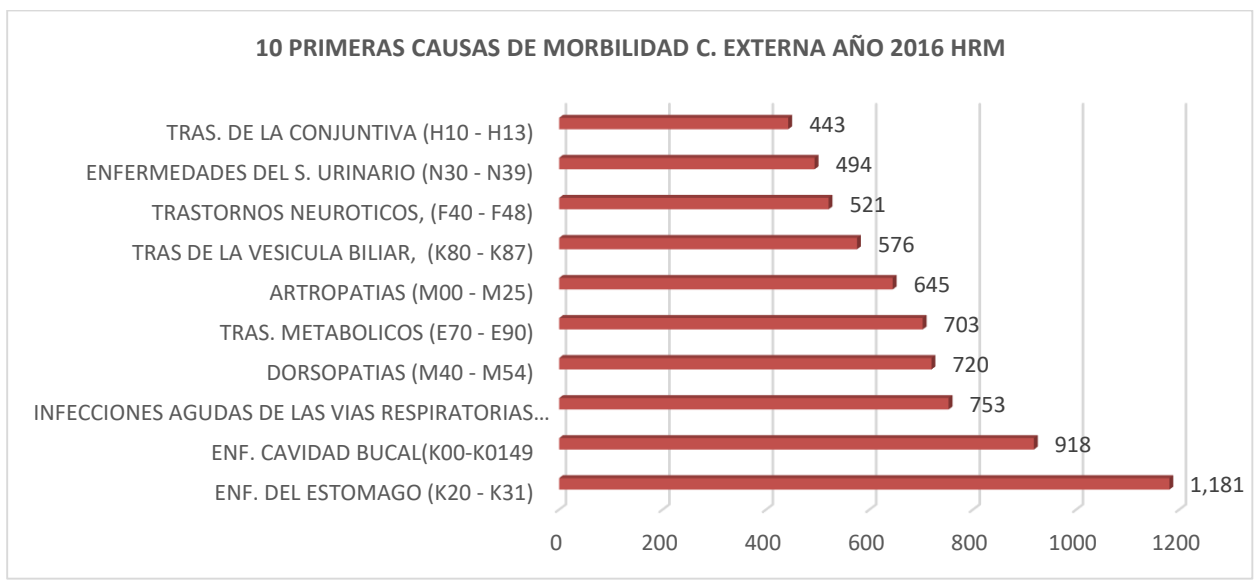
En el presente grafico podemos observar, que el mayor número de atenciones; se realizan en las UPSS de: Enfermería (22%), S. Social (10%), Pediatría (7%), Ginecología (7%), Medicina Interna (6%), y el resto de Servicios están por debajo del 5%.

1.3.- CONCENTRACION DE CONSULTAS MEDICAS:



La Concentración en el Hospital regional Moquegua es 3, es decir un paciente a repetido 3 veces la consulta; pero también se observa que la UPSS de Pediatría tiene una concentración de 8, Medicina Interna y Ginecología su concentración es de 6, y finalmente la concentración de la UPSS de Medicina Física y Rehabilitación es 1.

1.4.- MORBILIDAD GENERAL DE CONSULTA MÉDICA:



La principal causa de morbilidad en consulta externa, son las Enfermedades del Estómago, seguida de las Enfermedades bucales, Infecciones Respiratorias agudas, y en décimo lugar los trastornos de la Conjuntiva.

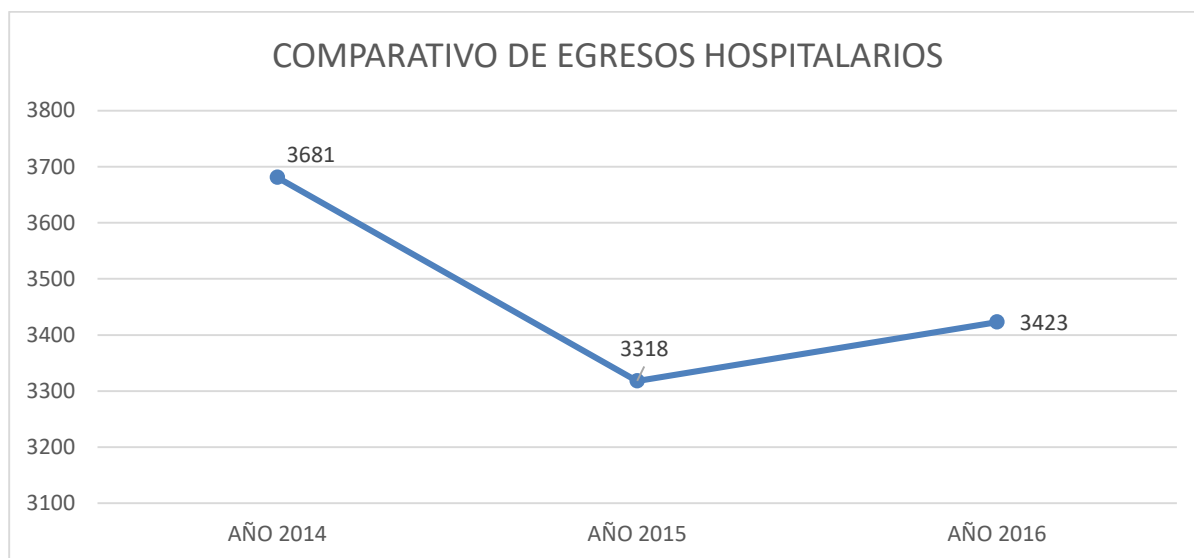
HOSPITALIZACION



AÑO 2016

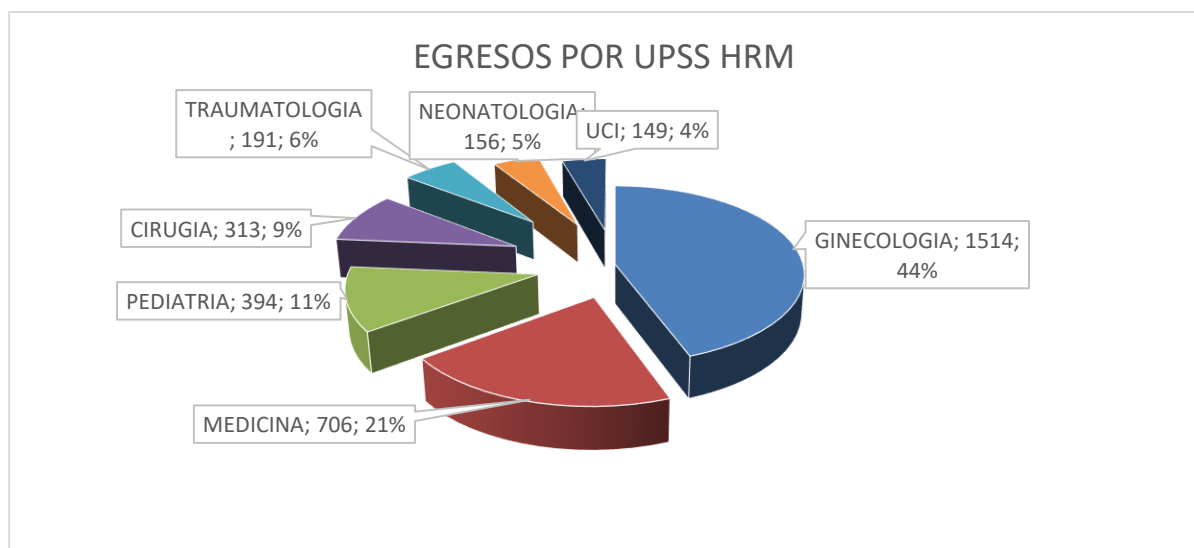
2.- ATENCION HOSPITALARIA:

2.1.- COMPARATIVO DE EGRESOS HOSPITALARIOS:



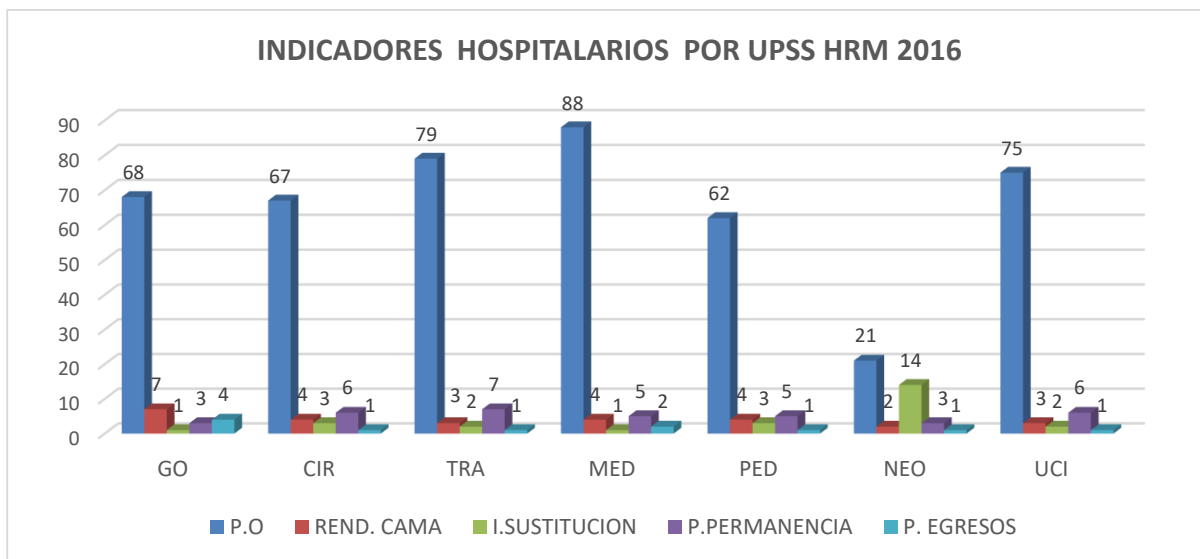
Durante el año 2016, en el Hospital Regional Moquegua, egresaron 105 pacientes más que el año anterior, pero hay un descenso del 7% menos que el año 2014.

2.2.- EGRESOS HOSPITALARIOS POR DEPARTAMENTO:



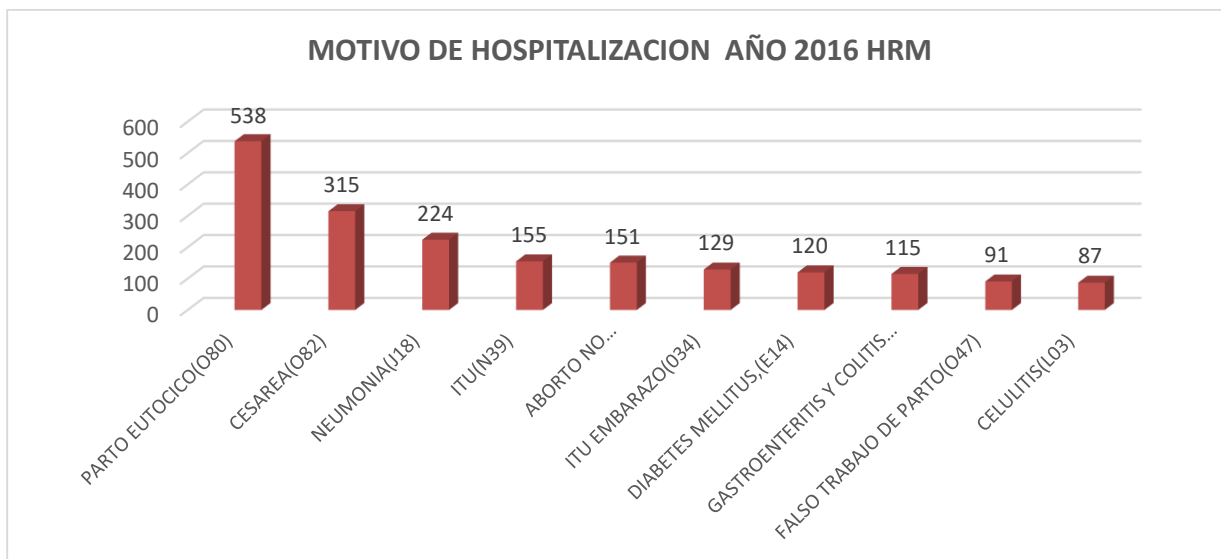
En el presente grafico podemos apreciar, que el Departamento de Ginecología alcanza el 44% del total de egresos, y el que menos egresos ha registrado, es el Servicio de Cuidados Intensivos con un 4%.

2.3- INDICADORES HOSPITALARIOS (EFICIENCIA).



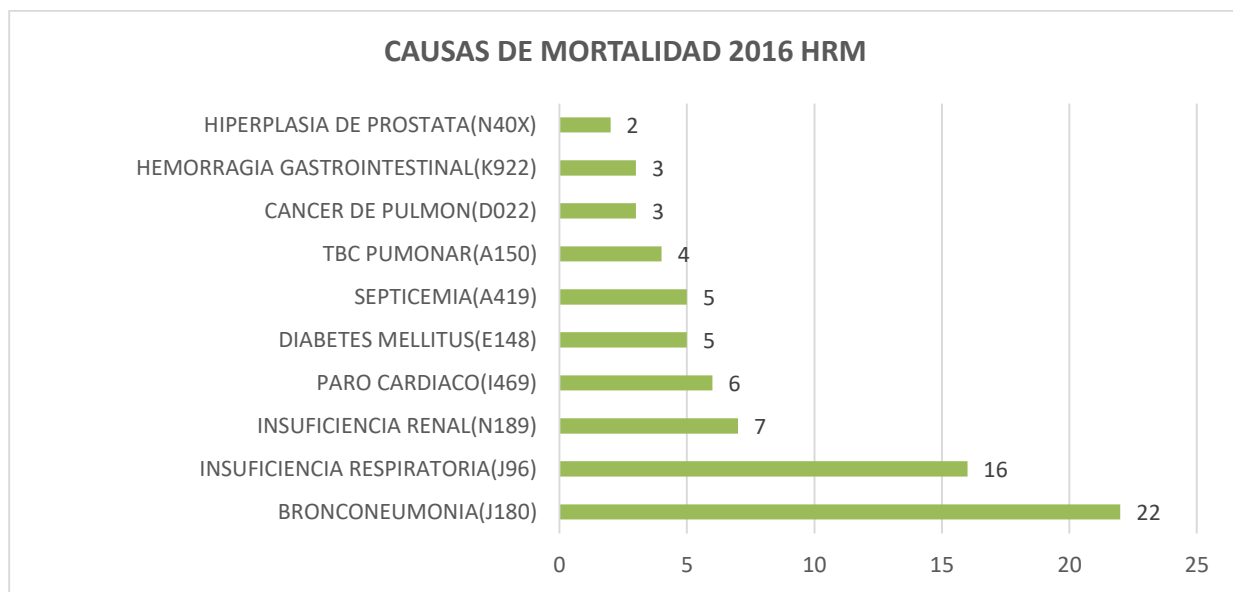
Respecto a los Indicadores de eficiencia se observa que, el Servicio de Medicina tiene un 88% de porcentaje de ocupación, el rendimiento cama en el Servicio de Ginecología es de 7 por cama, el mayor Intervalo de sustitución es en la UPSS de Neonatología, el mayor promedio de permanencia es en la UPSS de Traumatología, y el mayor número de egresos hospitalarios es de Ginecología con 4 pacientes.

2.4.- MORBILIDAD HOSPITALARIA:



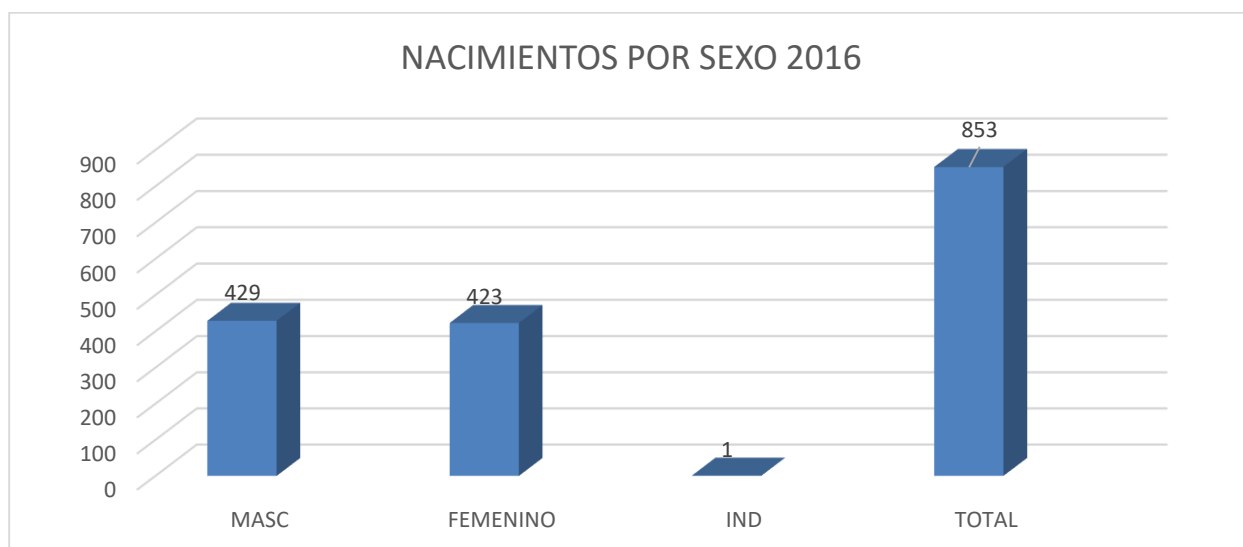
En el cuadro de las 10 primeras causas de hospitalización, notamos que los partos es el principal motivo de hospitalización, seguido de las Neumonías, Infecciones Urinarias, abortos, ITU en el Embarazo, Gastroenteritis y finalmente las Celulitis.

2.5.- MORTALIDAD HOSPITALARIA:



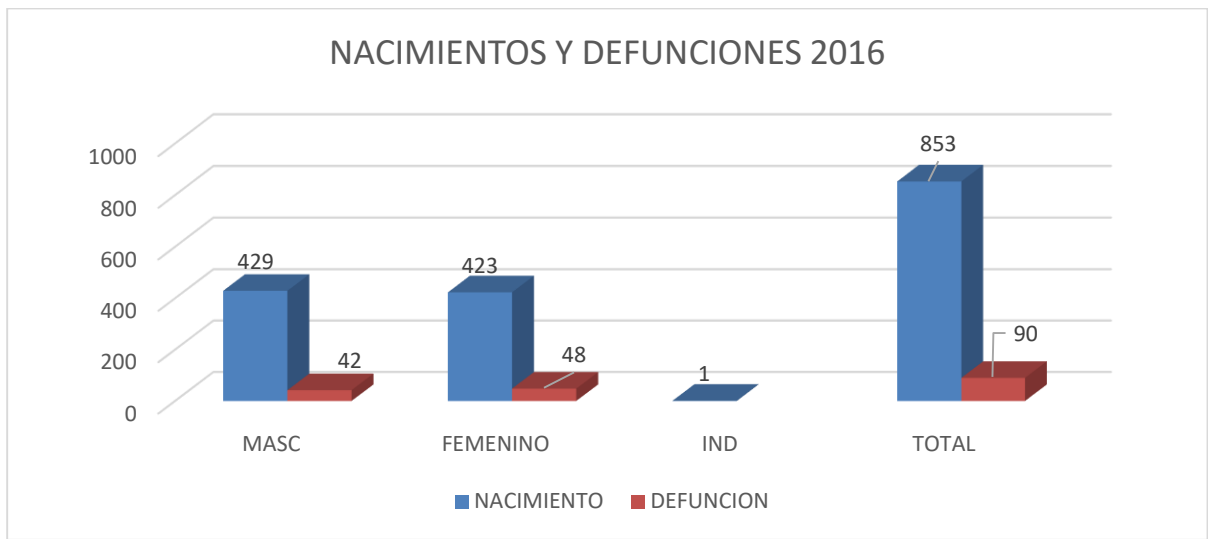
En el presente gráfico podemos observar, que la primera causa de mortalidad son las Bronconeumonías, Insuficiencias Respiratorias, Insuficiencia renal, Septicemia, y la última causa Hiperplasia de Próstata.

2.6.- NACIMIENTOS:



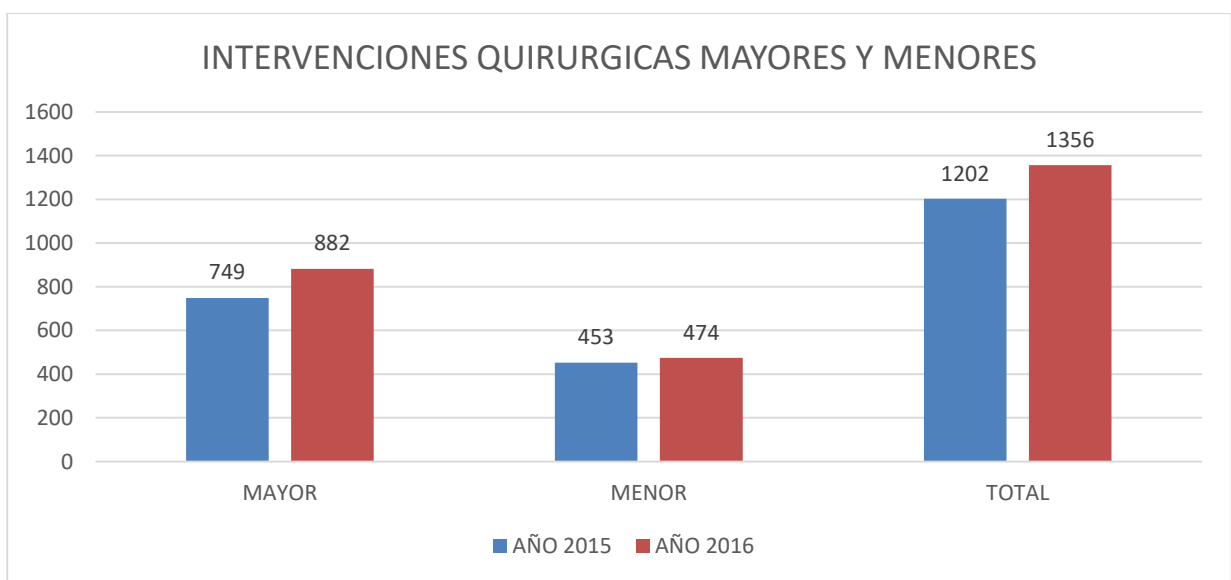
Respecto a los nacimientos podemos notar; que el 50% son masculinos y el otro 50% femeninos, haciendo un total de 853 nacimientos.

2.7.- HECHOS VITALES:



En el presente cuadro apreciamos que, en el Hospital Regional Moquegua se registraron 853 nacimientos; y en el número de fallecidos es de 90.

2.8.- INTERVENCIONES QUIRURGICAS:



En el presente cuadro podemos apreciar que del total, hubo un incremento del 11% de las Intervenciones Quirúrgicas, respecto al año anterior; dicho incremento es en las Cirugías mayores y menores.

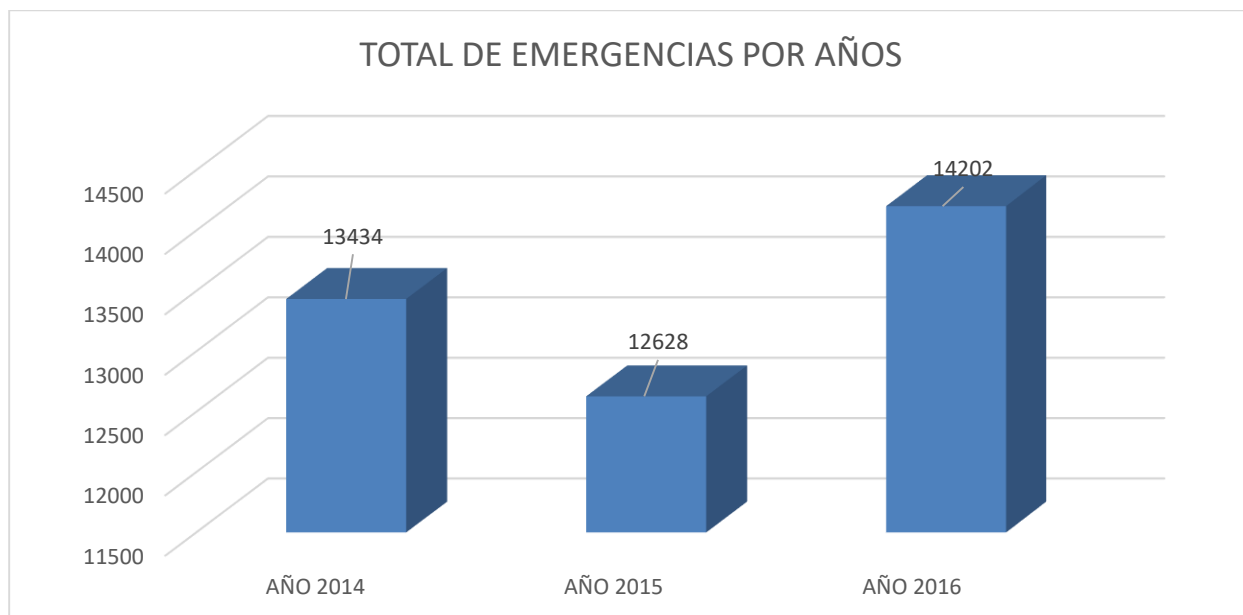
EMERGENCIA



AÑO 2016

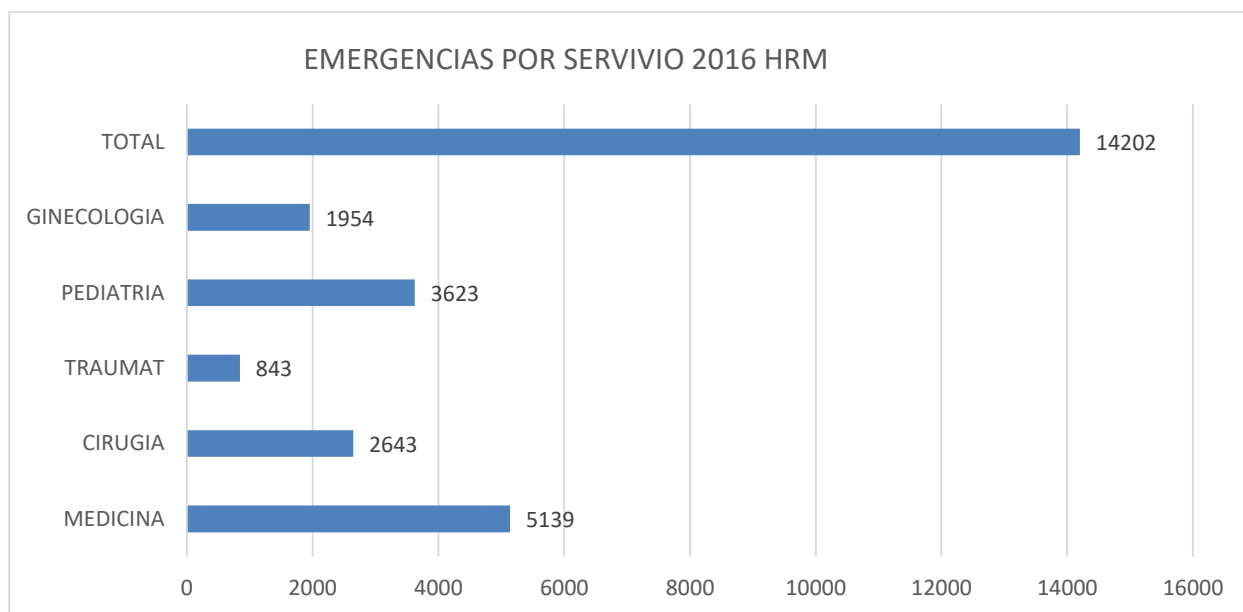
3.- ATENCION EN EMERGENCIA:

3.1.- TOTAL DE ATENCIONES EN EMERGENCIA POR AÑO:



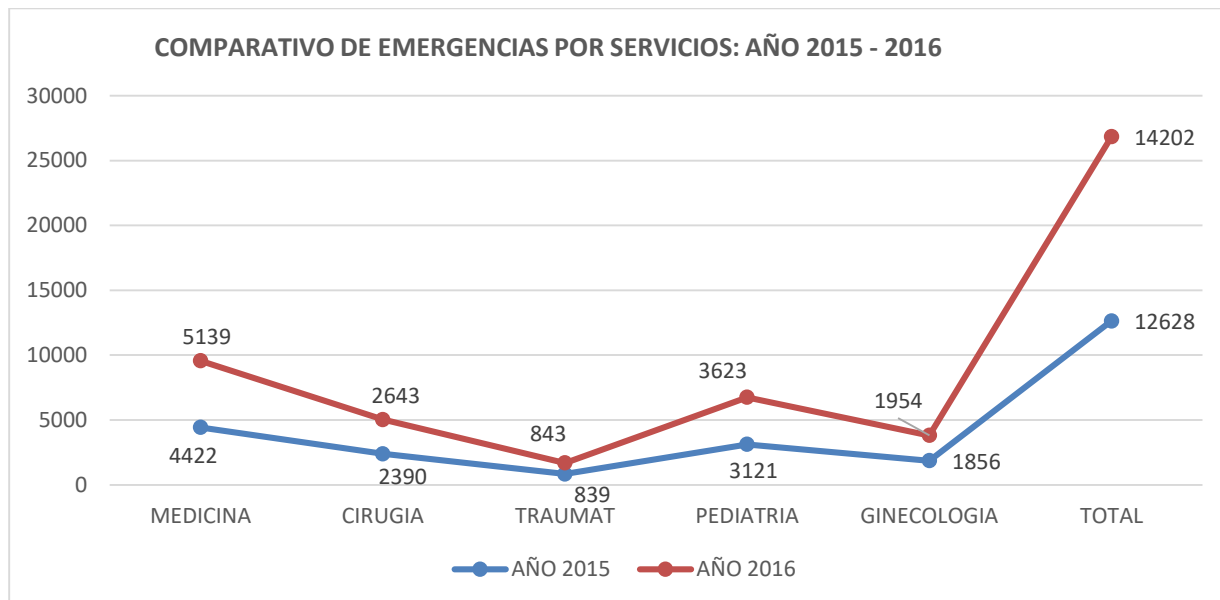
En el presente cuadro podemos observar, que en el año 2016 hay un aumento del 11% de emergencias respecto al año 2015; y un 5% más que el año 2014.

3.2.- ATENCION EN EMERGENCIA POR SERVICIOS:



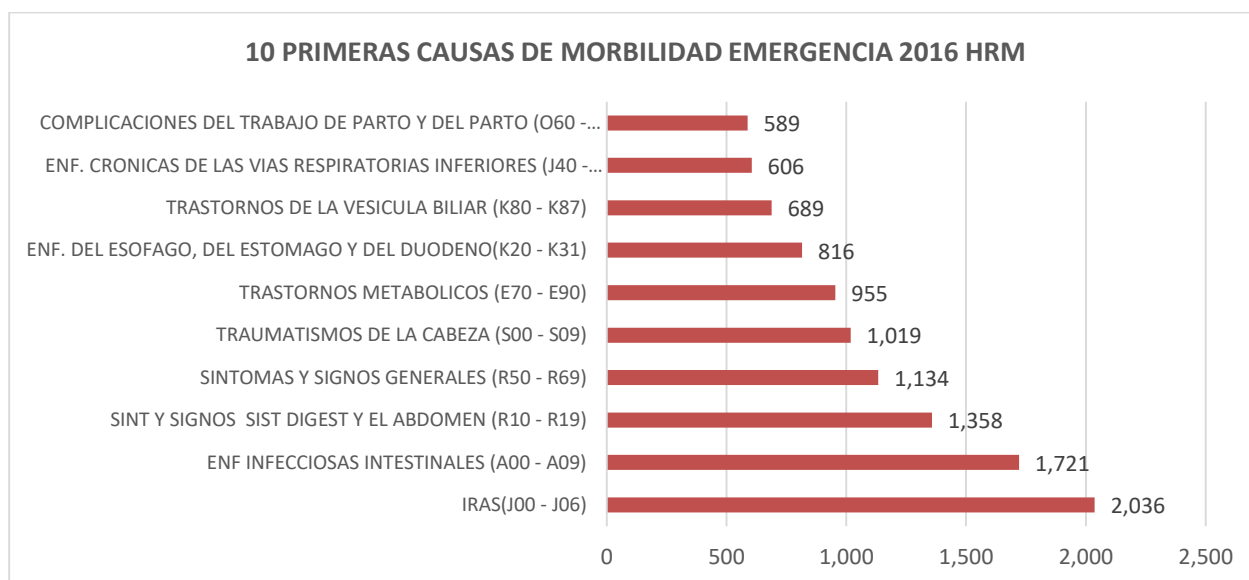
En el presente se observa, que en el servicio de Medicina se atendieron el 36%, en pediatría el 26%, en Ginecología el 14% y finalmente en Traumatología el 6%.

3.3.- COMPARATIVO DE EMERGENCIAS POR SERVICIOS Y AÑO:



En el presente cuadro podemos observar, que los pacientes acuden en mayor cantidad, a los servicios de Medicina y Pediatría, y en Traumatología la atención es menor en ambos años

3.4.- MORBILIDAD DE EMERGENCIA:



La primera causa de morbilidad en Emergencia en el HRM, son las Infecciones respiratorias agudas, las Infecciones intestinales, los traumatismos y en décimo lugar las complicaciones del trabajo de parto.